
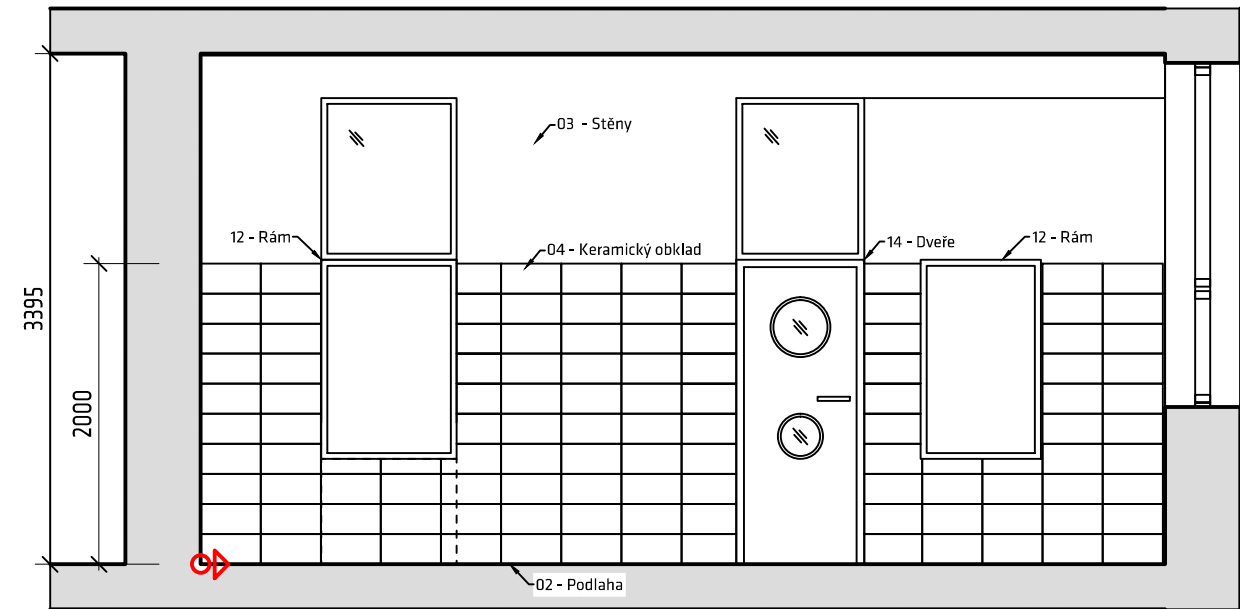


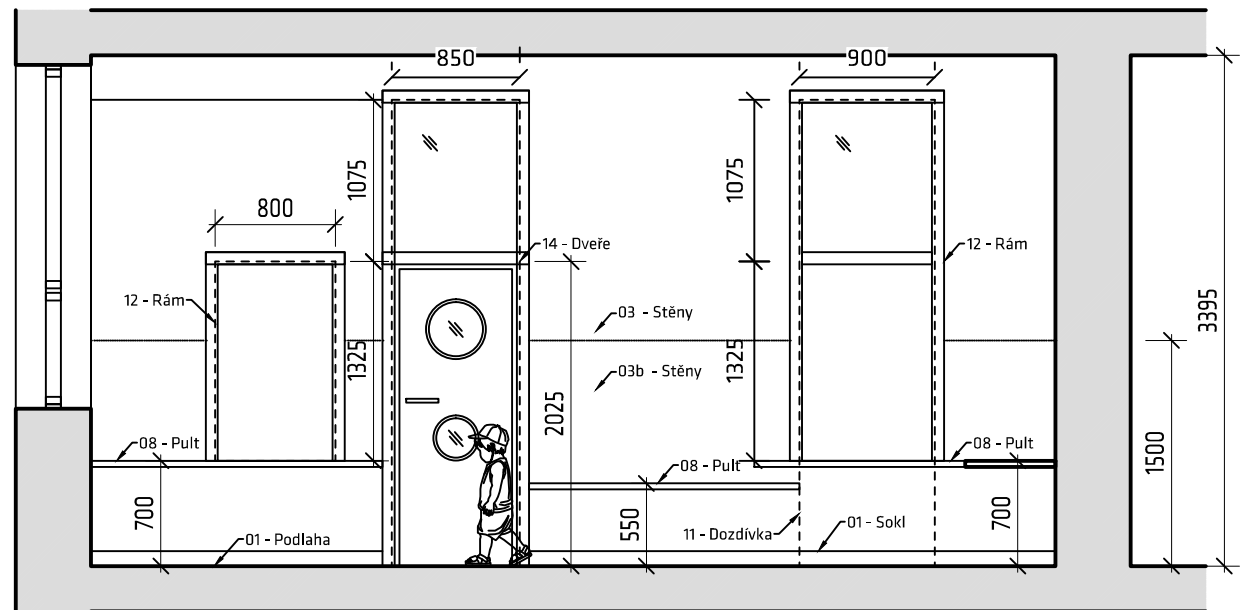
Pohled 03



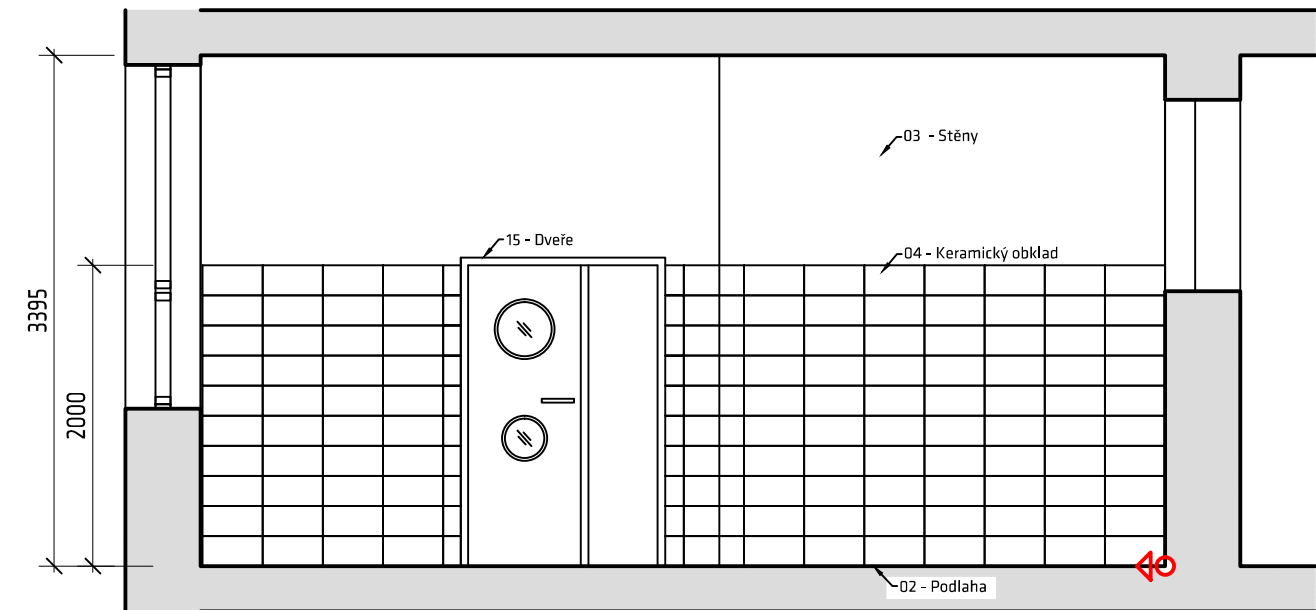
Pohled 05



Pohled 04



Pohled 06



POSTUP POKLÁDKY

Počátek pokládky podle značek.
Začínat od podlahy do výšky zárubní dveří. Podlé konečného výběru obkladu. (u rozměru 200x400 mm bez dořezů)
Vnitřní rohy do sanitárního silikonu v barvě spárovačky.
Na rohy u příček použít ukončovací PVC lišty.

DŘEVĚNÉ PRVKY

Zárubně obloženy laminovanou dřevotřískou.
Zaklení bude do dřevěného rámu kotveného do zdi obloženého laminovanou dřevotřískou.
Obložky: dřevotřískové laminované desky tl. 18 mm v dekoru světlý dub. Hrany budou opatřeny 2 mm ABS hranou.
Spoje budou skryté nebo opatřeny krytkou v barvě lamina.
Pult: dřevotřískové laminované desky tl. 2x18 mm v dekoru světlý dub. Hrany budou opatřeny 2 mm ABS hranou.
Spoje budou nalepeny voděodolným lepidlem.

- Stávající konstrukce
- Navrhované konstrukce
- Navrhované prvky
- Směr pohledu
- Začátek pokládky

POZNÁMKA:
- Specifikace prvků je uvedena v samostatné tabulce Specifikace prvků

název akce:	Vnitřní úpravy výdejny a jídelny MŠ Kinská	měřítko:	1:50	zhotovitel:	nodum atelier - na, s.r.o.
investor:	Jubilejní Masarykova základní škola a mateřská škola, Třinec, příspěvková organizace	formát:	A4		Nádražní 50, 739 91
místo:	Třinec - Kinská 419, 739 61, Třinec	datum:	10/2015	vypracoval:	Ing. arch. Marek Wojnar
		stupeň:	DSP, DVD	kontroloval:	Ing. arch. Marek Pyszko